



QF-A-014

ГОДИШЕН ИЗВЕШТАЈ
ЗА РАБОТАТА НА
ФОНДОТ ЗА ОСИГУРУВАЊЕ НА ДЕПОЗИТИ
ЗА 2015 ГОДИНА

Скопје, февруари 2016 година

Содржина

| | |
|---|----|
| В О В Е Д | 3 |
| 1. Органи на управување и раководење | 3 |
| 2. Активности на органот на управување на фондот во текот на 2015 година | 4 |
| 3. Регулатива за функционирање на Фондот за осигурување на депозити | 4 |
| 3.1 Останати активности на Фондот за осигурување на депозити | 5 |
| 3.2 Мапирање на деловни процеси во Фондот за осигурување на депозити..... | 7 |
| 3.3 Односи со други институции | 7 |
| 4. Макро-економските движења и реализирана монетарна политика во 2015 година во Република Македонија и нивна рефлексива врз депозитите на населението во текот на 2015 година..... | 8 |
| 5. Работата на Фондот во текот на 2015 година | 9 |
| 5.1 Динамика на движење на депозитите на население во банкарскиот сектор на Република Македонија во 2015 година | 9 |
| 5.2 Обесштетување на штедачите, членки на Фондот кај кои се случил ризичен настан (стечај или ликвидација) и учество на Фондот во стечајни и ликвидациони постапки на поранешни членки..... | 16 |
| 5.3 Динамика на пораст на инвестициското портфолио на Фондот во 2015 година | 18 |
| 5.4 Меѓународна соработка | 21 |
| 5.5 Кадровска и техничка организација | 22 |
| 6. Остварени финансиски резултати во 2015 година..... | 23 |
| 7. Реализација на финансиски план во периодот од 01.01. до 31.12.2015 | 24 |
| 8. Наместо заклучок..... | 26 |

В О В Е Д

Фондот за осигурување на депозити (во понатамошниот текст: Фондот) претставува специјализирана државна финансиска институција формирана со цел да обезбеди осигурување на депозитите на граѓаните во банките и штедилниците во Република Македонија и обесштетување на осигурените депозити во банките, филијалите на странските банки и штедилниците, во кои настанал ризичен настан.

Во текот на 2015 година, во Фондот членуваа вкупно седумнаесет членки од кои четиринаесет се банки, а три се штедилници, сите основани во Република Македонија. Членството во Фондот е задолжително.

Основна задача на Фондот претставува осигурување на депозитите на физичките лица во Република Македонија, како и нивно обесштетување во случај на настанување на ризичен настан кај некоја од членките на Фондот.

Истотака, Фондот има задача да управува со средствата кои се акумулираат од наплатените премии и истите да ги оплодува преку инвестирање во државни хартии од вредност и да го одржува фондот за сигурност, согласно Законот за Фонд за осигурување на депозити, како и подзаконските акти.

Фондот е член на Европскиот форум на осигурители на депозити (EFDI).

Фондот ги спроведува одлуките кои ги донесува Управниот одбор.

1. Органи на управување и раководење

Органите за управување на Фондот ги сочинуваат Управниот одбор и директорот.

Составот на Управниот одбор е сочинет од 5 члена именувани од Владата на Република Македонија.

Со Решение на Владата на РМ од 05.05.2015 година (Службен весник на РМ бр.76/2015) именувани се нови членови, како и реизбор на еден од старите членови. Во Управниот одбор на Фондот за осигурување на депозити членуваат:

Сузана Пенева - Државен советник во Министерство за финансии, Претседател на Управниот одбор на Фондот за осигурување на депозити

Нора Манова – Трајковска - Самостоен советник во Дирекција за финансиска стабилност и банкарска регулатива во Народна Банка на Република Македонија (нов член)

д-р Ивана Билбиловска - Соработник во Министерство за финансии (реизбран член)

Даниела Дамјановска - Соработник во кабинет на Министерот за финансии

д-р Кирил Јовановски - доцент по група предмети од областа на финансиите на Економски факултет – Скопје, претставник на Здружението на банкарство на Република Македонија (нов член)

2. Активности на органот на управување на фондот во текот на 2015 година

Во текот на 2015 година се одржаа 13 седници на Управниот одбор на Фондот за осигурување на депозити, и тоа од 82, заклучно со 94-та седница.

Од седниците и работата на Управниот одбор во текот на 2015 година беа донесени неколку поважни одлуки:

- Одлука за изменување и дополнување на Статутот на Фондот за осигурување на депозити
- Одлука за измена на Правилникот за организација и систематизација на работните места во Фондот за осигурување на депозити
- Одлука за усвојување на Финансискиот план на Фондот за осигурување на депозити за 2015 година
- Одлука за усвојување на Одлука за усвојување на Правилникот за инвестициона политика на Фондот за осигурување на депозити
- Одлука за усвојување на Планот за јавните набавки на Фондот за осигурување на депозити за 2015 година
- Одлука за потреба од јавна набавка на услуга за изработка на софтверско решение за Фондот за осигурување на депозити и превентивно одржување
- Одлука за усвојување на Полугодишниот извештај за деловното работење на Фондот за осигурување на депозити за периодот од 01.01.2015 година до 30.06.2015 година
- Одлука за усвојување на Правилникот за внатрешна организација на работните места во Фондот за осигурување на депозити
- Одлука за усвојување на Правилникот за систематизација на работните места во Фондот за осигурување на депозити
- Одлука за усвојување на Правилникот за начинот и постапката на обесштетување на депонентите во случај на настанување на ризичен настан
- Одлука за усвојување на Финансискиот план на Фондот за осигурување на депозити за 2016 година

3. Регулатива за функционирање на Фондот за осигурување на депозити

Во текот на 2015 година имаше две измени во Законот за осигурување на депозити:

- Измена објавена во Службен весник на РМ бр.15/2015, каде во дефиницијата за депозити кои се осигуруваат во Фондот се додаваат и сертификатите за депозити;
- Измена објавена во Службен весник на РМ бр.153/15, каде во делот на Прекршочни одредби се менуваат глобите за банките во износ од 2.000 евра во износ од 5.000 евра во денарска противвредност за членките кои нема да ги исполнат обврските согласно Законот.

Покрај измените во Законот, Фондот работеше на реформирање и на неколку подзаконски акти кои ја регулираат работата на институцијата и тоа:

1. Правилникот за политиката на инвестирање на средствата на Фондот за осигурување на депозити се укина и се усвои нов Правилник за инвестиционата политика на фондот за осигурување на депозити;

2. Правилникот за начинот и постапката за осигурување на депозитите на физички лица и за нивно обесштетување во случај на настанување на ризичен настан се укина и се усвои нов Правилник за начинот и постапката на обесштетување на депонентите во случај на настанување на ризичен настан.

На крајот на ноември 2015 година, Фондот усвои два нови подзаконски акти, и тоа:

1. Правилник за внатрешна организација на работните места во Фондот за осигурување на депозити;
2. Правилник за систематизација на работните места во Фондот за осигурување на депозити. Нивната имплементација и усогласување со колективниот договор ќе бидат се спроведат од почетокот на 2016 година.

Согласно потребата од зајакнување на врските со другите институции кои имаат важна улога во одржување и јакнење на финансиската стабилност во Република Македонија, како Народната банка на Република Македонија и Министерството за финансии, како и поради следење на трендовите во нашиот регион и земјите од ЕУ, Фондот предложи и усвојување на нов Правилник за прибирање и обработка на релевантни информации за членките на фондот за осигурување на депозити, како подзаконски акт на член 17 став 1 од Законот за Фондот за осигурување на депозити.

Покрај Законот за Фондот за осигурување на депозити, работата на Фондот се регулира и со:

- Законот за административни службеници (Службен весник на РМ 27/2014 и 199/2014);
- Закон за вработените во јавниот сектор (Службен весник на РМ 27/2014).

Други закони кои се тесно поврзани и ја уредуваат работата на Фондот се:

- Законот за стечај (Службен весник на РМ 34/06, 79/13, 164/13, 29/14);
- Закон за заклучување на стечајните постапки отворени согласно со законот за присилно порамнување, стечај и ликвидација и законот за стечај (Службен весник на РМ 12/14);
- Законот за банките (Службен весник на РМ 67/07, 90/09, 67/10, 26/13, 15/15);
- Закон за хартии од вредност (Службен весник на РМ 95/05, 25/07, 7/07, 57/10, 135/11, 13/13, 188/13 и 15/15);
- Закон за слободен пристап до информации од јавен карактер (Службен весник на РМ 86/08, 6/10 и 42/14).

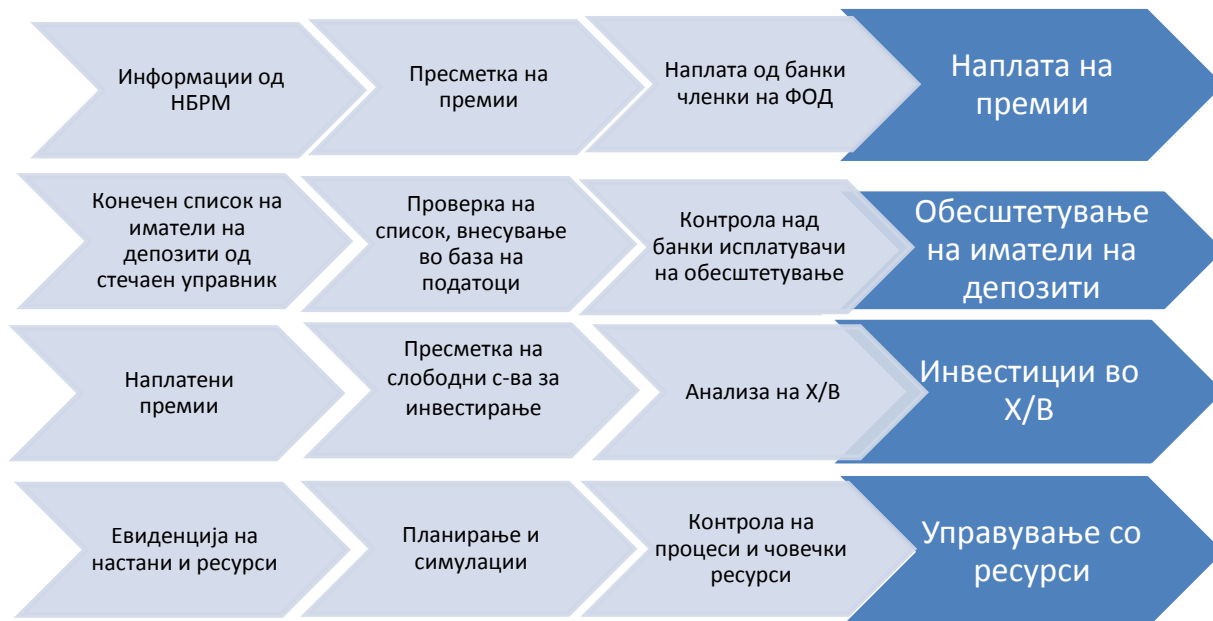
3.1 Останати активности на Фондот за осигурување на депозити

Оваа година, покрај редовните јавни набавки кои на годишно ниво се спроведуваат во Фондот (обезбедување, осигурување, набавка на средства за хигиена и други потребни производи) заради негово непречено функционирање, во текот на 2015 година беа спроведени и две нови јавни набавки кои се значајни за унапредувањето на работата на Фондот. Тоа се:

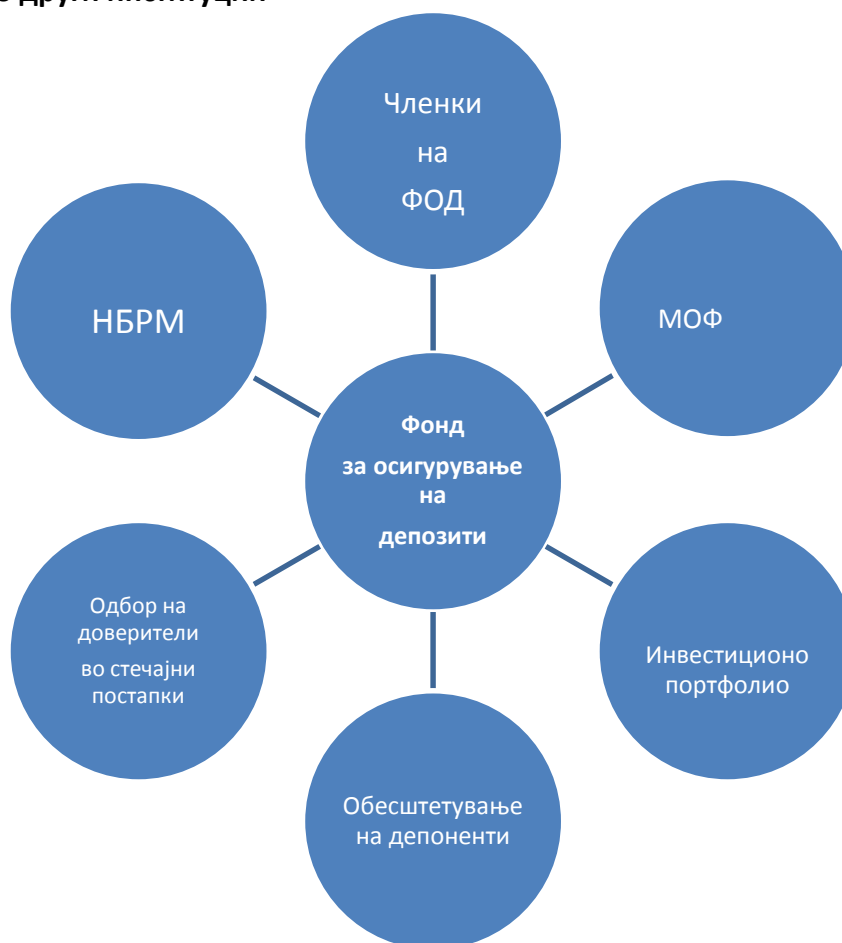
1. Набавката на софтверско решение и соодветен сервер за негова инсталација и имплементација, со што ќе се овозможи осовременување и автоматизација на деловните процеси кои се одвиваат во Фондот и
2. Набавка на услуги за реновирање на дел од просториите на Фондот, потребно за санирање на штети од поплави и застарена канализациона мрежа, со што ќе се обезбеди здрава и соодветна работна околина за вработените во Фондот и странките кои ги користат услугите на Фондот.

Кон крајот на 2015 година, Фондот иницираше неформална средба со неколку банки – членки на Фондот со цел да предложи спроведување на Анкета за собирање податоци за информираноста на населението за начинот и постапката за осигурување и обесштетување на депозитите на физички лица во банки, филијали на странски банки и штедилници. Беше предложено банките да се вклучат во спроведување на анкетата преку директно посочување на формуларите со прашањата (анкетата) до своите клиенти – депоненти кои ги користат шалтерите на банките и собирање на податоците. Иницијативата беше прифатена со одобрување, но се одлучи истата да се спроведе во текот на 2016 година.

3.2 Мапирање на деловни процеси во Фондот за осигурување на депозити



3.3 Односи со други институции



4. Макро-економските движења и реализирана монетарна политика во 2015 година во Република Македонија и нивна рефлексија врз депозитите на населението во текот на 2015 година

Предмет на осигурување и обесштетување на Фондот за осигурување на депозити на Република Македонија се депозитите на населението. На 01.01.2015 година вкупните депозити на населението изнесуваа 212.619.524 илјади денари, а на 31.12.2015 изнесуваа 221.247.047 илјади денари или 3.591.982 евра, при што вкупниот пораст на крајот на 2015 година изнесува 4,06% или 8.627.523 илјади денари.

Табела бр.1

Вкупни депозити на население во период 01.01 до 31.12.2015 година

во илјади денари

| | 01.01.2015 | 31.12.2015 | Пораст | % |
|-------------------|-------------|-------------|-----------|------|
| Денарски депозити | 110.310.406 | 114.854.437 | 4.544.031 | 4,12 |
| Девизни депозити | 102.309.118 | 106.392.610 | 4.083.492 | 3,99 |
| Вкупно депозити | 212.619.524 | 221.247.047 | 8.627.523 | 4,06 |

Намалената стапка на пораст на депозитите на населението во текот на 2015 година (во споредба со стапката на пораст остварена во претходната 2014 година) во најголем дел се должи на два значајни фактори, а тоа се:

- домашната политичка криза која започна во април 2015 и се пролонгираше до крајот на годината, како и

- должничката криза во соседна Република Грција која кулминираше во текот на летото и поради која многу од економските текови во Република Македонија беа одложени поради факторот на неизвесност од нејзиното решавање.

Покрај овие два значајни фактори, мора да се спомене влијанието на бегалската криза и напорот на државата да одговори на овие проблеми со кои тешко се соочува и самата Европска Унија. Од друга страна одредено влијание имаат и другите фактори на надворешната политика кои влијаеја и на драстични измени на вредноста на светските валути на берзите, како што се зајакнување на вредноста на доларот во однос на еврото, падот на цената на нафтата, а најмногу од сè, заканите од терористички напади насекаде низ светот. Сите тие фактори влијаат врз психологијата на штедењето и синдромот на “чување на парите под перница”.

Но, сепак, одговорно можеме да потврдиме дека и покрај сите внатрешни и надворешни турбулентни состојби со кои се соочуваше нашата држава во текот на 2015 година, неспорно е дека во Република Македонија има:

- Стабилен банкарски систем
- Фиксен девизен курс во односот МКД/ЕУР
- Намалена стапка на невработеност од 25,5% во трет квартал на 2015 година
- Стапка на БДП од 3,5% во трет квартал на 2015 година
- Негативна стапка на инфлација во декември 2015 година од -0,1%.

5. Работата на Фондот во текот на 2015 година

Трите основни деловни активности кои Фондот ги врши во текот на целата година се:

- 1) следење на вкупните депозити на населението кај членките на Фондот и наплата на премија за осигурување од членовите на Фондот;
- 2) обесштетување на депоненти од членките на Фондот каде се случил ризичен настан;
- 3) пласмани на средствата на Фондот заради зголемување на резервите на сигурност на Фондот.

5.1 Динамика на движење на депозитите на население во банкарскиот сектор на Република Македонија во 2015 година

На крајот на 2015 година, вкупниот износ на депозити на населението во банкарскиот сектор во Република Македонија изнесуваше 221.247.047 илјади денари или 3.591.982 евра, што претставува годишен пораст од 4,06%, што е значително помал процент на раст од минатогодишниот кој изнесуваше 8,97%. Помалиот раст во 2015 во однос на 2014 година се должи и на повисоката крајна состојба на вкупните депозити на крајот на 2014 година во однос на 2013 година.

Во табела бр.2 е даден приказ на износите на вкупните депозити на население во Република Македонија за 2014 и 2015 година.

Табела бр.2

Месечни движења на депозитите на население за 2014 и 2015 година

во илјади денари

| Година 2014 | Вкупни депозити на население во РМ | месечен пораст во проценти | Година 2015 | Вкупни депозити на население во РМ | месечен пораст во проценти |
|-----------------------|------------------------------------|----------------------------|-------------------|------------------------------------|----------------------------|
| 31.12.2013 | 195.112.058 | | 31.12.2014 | 212.619.524 | |
| 31.01.2014 | 196.556.136 | 0,74 | 31.01.2015 | 213.273.364 | 0,31 |
| 28.02.2014 | 199.433.397 | 1,46 | 28.02.2015 | 214.664.447 | 0,65 |
| 31.03.2014 | 199.837.580 | 0,2 | 31.03.2015 | 216.306.354 | 0,76 |
| 30.04.2014 | 201.748.060 | 0,96 | 30.04.2015 | 216.743.638 | 0,20 |
| 31.05.2014 | 202.101.063 | 0,17 | 31.05.2015 | 215.486.709 | -0,58 |
| 30.06.2014 | 202.835.699 | 0,36 | 30.06.2015 | 214.668.119 | -0,38 |
| 31.07.2014 | 203.732.930 | 0,44 | 31.07.2015 | 215.713.276 | 0,49 |
| 31.08.2014 | 205.415.018 | 0,83 | 31.08.2015 | 214.769.390 | -0,44 |
| 30.09.2014 | 206.390.029 | 0,47 | 30.09.2015 | 216.387.005 | 0,75 |
| 31.10.2014 | 207.685.701 | 0,63 | 31.10.2015 | 216.525.312 | 0,06 |
| 30.11.2014 | 208.327.850 | 0,31 | 30.11.2015 | 217.576.063 | 0,49 |
| 31.12.2014 | 212.619.524 | 2,06 | 31.12.2015 | 221.247.047 | 1,69 |
| годишен пораст | 8,97% | | | 4,06% | |

Извор на податоци: Народна банка на Република Македонија

На табелата бр.3 може да се види и порастот на депозитите на населението во текот на 2015 година изразено во денари и евра на месечно ниво.

Табела бр.3

Преглед на динамиката на состојбата на депозитите на физичките лица кај банките и штедилниците - членки на Фондот во периодот 31.12.2014 - 31.12.2015 година

во илјади денари (евра)

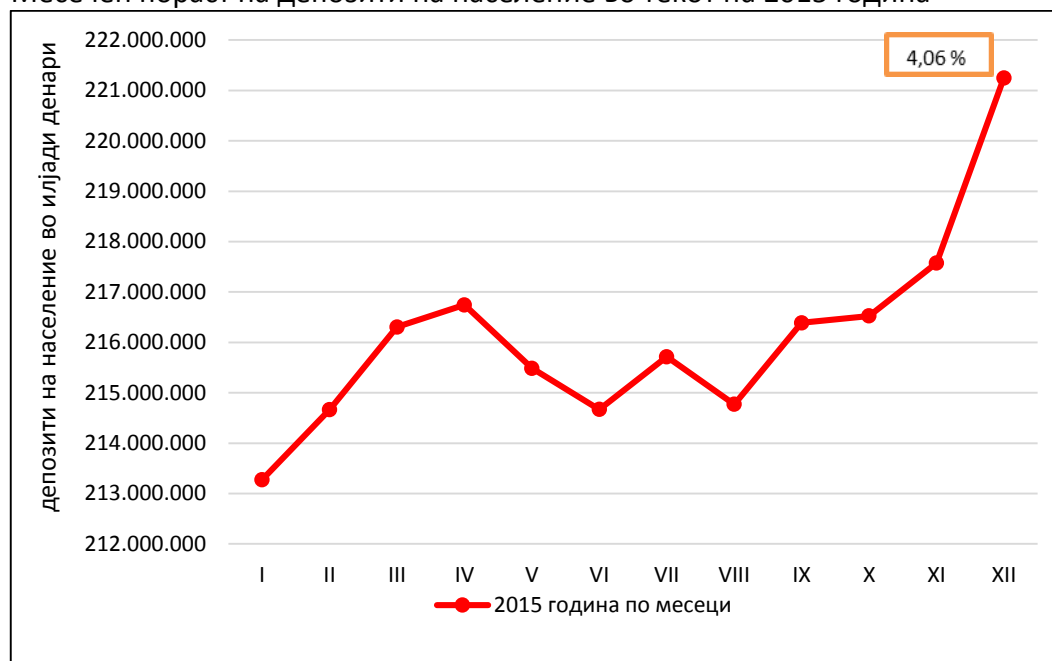
| Датум | 31.12.2014 | 31.01.2015 | 28.02.2015 | 31.03.2015 | 30.04.2015 | 31.05.2015 | 30.06.2015 | 31.07.2015 | 31.08.2015 | 30.09.2015 | 31.10.2015 | 30.11.2015 | 31.12.2015 |
|--------------------|-------------|-------------|-------------|-------------|-------------|-------------|-------------|-------------|-------------|-------------|-------------|-------------|-------------|
| Состојба (000 ден) | 212.619.524 | 213.273.364 | 214.664.447 | 216.306.354 | 216.743.638 | 215.486.709 | 214.668.119 | 215.713.276 | 214.769.390 | 216.387.005 | 216.525.312 | 217.576.063 | 221.247.047 |
| Состојба (000 EUR) | 3.458.274 | 3.466.203 | 3.490.087 | 3.511.096 | 3.520.829 | 3.492.944 | 3.479.461 | 3.501.685 | 3.491.453 | 3.507.384 | 3.511.624 | 3.531.603 | 3.591.982 |
| Раст м/м (ден) | 0 | 653.840 | 1.391.083 | 1.641.907 | 437.284 | -1.256.929 | -818.590 | 1.045.157 | -943.886 | 1.617.615 | 138.307 | 1.050.751 | 3.670.984 |
| Раст м/м (EYP) | 0 | 7.929 | 23.884 | 21.009 | 9.733 | -27.885 | -13.483 | 22.224 | -10.232 | 15.931 | 4.240 | 19.979 | 60.379 |
| Раст % м/м (ден) | 100 | 0,31% | 0,65% | 0,76% | 0,20% | -0,58% | -0,38% | 0,49% | -0,44% | 0,75% | 0,06% | 0,49% | 1,69% |
| Раст % м/м (EYP) | 100 | 0,23% | 0,69% | 0,60% | 0,28% | -0,79% | -0,39% | 0,64% | -0,29% | 0,46% | 0,12% | 0,57% | 1,71% |
| Раст М/У (ден) | 0 | 653.840 | 2.044.923 | 3.686.830 | 4.124.114 | 2.867.185 | 2.048.595 | 3.093.752 | 2.149.866 | 3.767.481 | 3.905.788 | 4.956.539 | 8.627.523 |
| Раст М/У (EUR) | 0 | 7.929 | 31.813 | 52.822 | 62.555 | 34.670 | 21.187 | 43.411 | 33.179 | 49.110 | 53.350 | 73.329 | 133.708 |
| Раст % М/У (ден.) | 100 | 0,31% | 0,96% | 1,73% | 1,94% | 1,35% | 0,96% | 1,46% | 1,01% | 1,77% | 1,84% | 2,33% | 4,06% |
| Раст % М/У (EYP) | 100 | 0,23% | 0,92% | 1,53% | 1,81% | 1,00% | 0,61% | 1,26% | 0,96% | 1,42% | 1,54% | 2,12% | 3,87% |

Извор на податоци: Народна банка на Република Македонија

Графиконот бр.1 претставува графички приказ на движењето на депозитите на населението во текот на 2015 година, каде јасно се забележува нивниот бавен, намален раст, а некаде и пад каков што е оној по започнувањето на политичка криза од април до јуни 2015 година, по што во текот на јули е забележан мал пораст од 0,49%, за повторно да се јави пад во август од негативни 0,44% поради сезонски фактор (годишни одмори) и должничката криза во Грција.

Графикон бр.1

Месечен пораст на депозити на население во текот на 2015 година



Од месец септември до крајот на годината, депозитите забележуваат пораст, при што порастот во ноември и декември 2015 делумно се должи на следните фактори:

- Исплата на регрес за годишен одмор во приватниот сектор на крајот на 2015 година.
- Ноемвриската исплата на субвенции во земјоделието
- Авансна исплата на пензии за 12 месец 2015 во декември 2015 од сопствените средства кај Тутунска Банка. Останатите банки пензиите ги исплатуваат наредниот месец (Јануари 2016) откако ќе бидат префрлени средства од Фондот за пензиско и инвалидско осигурување на Република Македонија.
- Редовно доспевање на орочени депозити и нивно разрочување на крајот на годината.

Депозитите на населението се анализираат и според нивната рочност и валутна структура. Во табелата бр.4 е даден приказ на месечните износи на депозитите на населението според рочност и според валутна структура.

Табела бр.4

Месечни движења на депозитите на население во 2015 година

- по рочност и валутна структура

во илјади денари

| Депозити на население според валутна структура | Денарски депозити | Девизни депозити | Депозити на население според рочност | Депозити по видување | Орочени депозити |
|--|-------------------|------------------|--------------------------------------|----------------------|------------------|
| 31.01.2015 | 110.964.246 | 102.309.118 | 31.01.2015 | 52.738.652 | 160.534.712 |
| 28.02.2015 | 110.829.019 | 103.835.428 | 28.02.2015 | 52.075.071 | 162.589.376 |
| 31.03.2015 | 112.373.343 | 103.933.011 | 31.03.2015 | 53.347.910 | 162.958.444 |
| 30.04.2015 | 112.253.894 | 104.489.744 | 30.04.2015 | 54.658.554 | 162.085.084 |
| 31.05.2015 | 111.593.535 | 103.893.174 | 31.05.2015 | 55.239.353 | 160.247.356 |
| 30.06.2015 | 110.644.204 | 104.023.915 | 30.06.2015 | 55.089.504 | 159.578.615 |
| 31.07.2015 | 111.610.786 | 104.102.490 | 31.07.2015 | 56.664.542 | 159.048.734 |
| 31.08.2015 | 110.525.931 | 104.243.459 | 31.08.2015 | 56.041.591 | 158.727.799 |
| 30.09.2015 | 110.911.088 | 105.475.917 | 30.09.2015 | 57.173.616 | 159.213.389 |
| 31.10.2015 | 111.111.587 | 105.413.725 | 31.10.2015 | 57.459.683 | 159.065.629 |
| 30.11.2015 | 111.368.909 | 106.207.154 | 30.11.2015 | 58.169.844 | 159.406.219 |
| 31.12.2015 | 114.854.437 | 106.392.610 | 31.12.2015 | 61.903.087 | 159.343.960 |

На графиконот бр.2 е дадена графичка илустрација за движењето на денарските депозити на население. Тука јасно се гледа дека најголем раст се забележува во декември месец 2015 година, што се должи на авансната исплата на пензии во Тутунска банка и исплатата на регрес за годишен одмор во приватниот сектор. Исто така, може да се забележи дека паралелно со почетокот на домашната политичка криза паѓаат и денарските депозити на населението (април-јуни 2015).

Кај девизните депозити прикажани на графиконот бр.3 се забележува постојан пораст од мај, па се до крајот на 2015 година, што делумно се должи на приливите кои македонските иселеници ги носат при користење на летните одмори, како и за новогодишните празници.

Графикон бр.2

Денарски депозити на население



Графикон бр.3

Девизни депозити на население



Депозитите по видување постојан раст имаат од септември до крајот на годината, кога забележуваат и најголем раст во декември 2015 година, како што може да се види на графиконот бр.4. Од друга страна, орочените депозити, прикажани на графиконот бр.5 забелуваат постојан пад од март до септември 2015 година, а до крајот на годината покажуваат незначителни флукуации во состојбата.

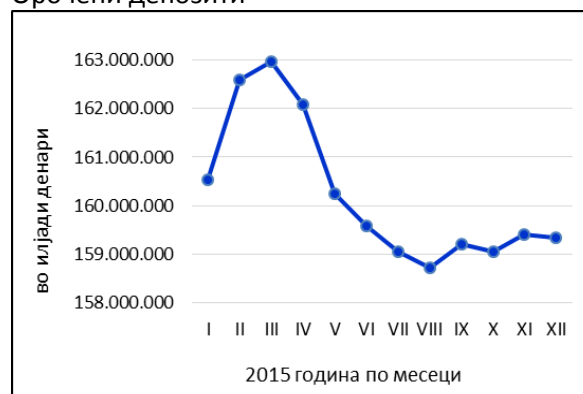
Графикон бр.4

Депозити по видување



Графикон бр.5

Орочени депозити



5.1.1 Наплата на премии и осигурени депозити

Наплатата на премиите во текот на 2015 година се одвиваше според редовните процедури, по законски утврдена стапка од 0,5% на годишно ниво. Во табелата бр.5 се наведени износите на премии кои Фондот ги наплатил од своите членки во текот на 2015 година, како и стапката на учество на вкупните парични средства на Фондот во вкупните депозити на население во Република Македонија (target ratio – eligible deposits), која на 31.12.2015 година изнесуваше 5,9%.

Табела бр.5

Наплатена премија од членките на Фондот

во текот на 2015 година

во денари

| Датум | Месечен износ на премија | Target ratio |
|-------|--------------------------|--------------|
| I | 88.591.471 | 5,59% |
| II | 88.910.178 | 5,61% |
| III | 89.443.521 | 5,60% |
| IV | 90.127.647 | 5,64% |
| V | 90.309.851 | 5,72% |
| VI | 89.786.129 | 5,79% |
| VII | 89.445.051 | 5,81% |
| VIII | 89.880.532 | 5,89% |
| IX | 89.487.245 | 5,89% |
| X | 90.161.255 | 5,94% |
| XI | 90.218.882 | 5,95% |
| XII | 90.656.694 | 5,90% |

Извор на податоци: Фонд за осигурување на депозити

Зголемувањето на стапката на покриеност од месец во месец се должи пред се на континуираното оплодување на средствата на Фондот, а во некои месеци и поради негативен пораст на вкупните депозити.

Табелата бр.6 дава аналитички приказ на кварталните движења на депозитите на населението каде истите се класификувани според законски определеното ниво на обесштетување на осигурените депозити, т.е. до и над 30.000 евра во денарска противвредност, како и приказ на бројот на штедачи кај банките и штедилниците – членки на Фондот.

Јасно може да се види дека депозитите до 30.000 евра почнуваат да растат во последниот квартал од 2015 година, додека пак депозитите над 30.000 евра својот раст го имаат веќе од втората половина на 2015 година.

Исто така, ако се анализира бројот на штедачите може да се види дека во последниот квартал на 2015 година се намалува бројот на штедачи со депозити до 30.000 евра, а бројот на штедачи со депозити над 30.000 евра расте во третиот и четвртиот квартал на 2015 година, но сепак бројот на вкупни штедачи во Република Македонија се намалува во последниот квартал од годината.

Соодносот помеѓу вкупните средства на Фондот и вкупните осигурени депозити на население (covered deposits) кај членките на Фондот на 31.12.2015 година изнесуваше 7,66%.

Важно е да се напомене дека во Република Македонија сè уште се осигуруваат само депозитите на населението, додека во ЕУ задолжително е и осигурување на депозитите на микро и малите претпријатијата до износ од 100.000 евра.

Табела бр.6

Вкупни депозити по членки на Фондот по распони за 2015 година и ниво на покриеност

во денари

| Опис | | 31.03.2015 | 30.06.2015 | 30.09.2015 | 31.12.2015 |
|---|--|-----------------|-----------------|-----------------|-----------------|
| Депозити на население во банки | До 30.000 евра во денарска противредност | 128.250.073.654 | 127.076.677.027 | 126.880.894.325 | 129.644.815.800 |
| | Над 30.000 евра во денарска противредност | 86.718.914.851 | 86.762.686.784 | 88.628.997.786 | 90.514.432.690 |
| | Вкупно | 214.968.988.505 | 213.839.363.812 | 215.509.892.112 | 220.159.248.490 |
| | Вкупно осигурени депозити до ниво на обештетување (30.000 евра) | 38.407.340.295 | 38.355.661.902 | 38.945.396.322 | 39.972.496.512 |
| Број на поединечни штедачи во банки | До 30.000 евра во денарска противредност | 2.834.457 | 2.996.545 | 3.001.411 | 2.869.189 |
| | Над 30.000 евра во денарска противредност | 20.781 | 20.723 | 21.042 | 21.632 |
| | Вкупно | 2.855.238 | 3.017.268 | 3.022.453 | 2.890.821 |
| | Вкупно осигурени депозити до ниво на обештетување во банки (30.000 евра) | 166.657.413.949 | 165.432.338.929 | 165.826.290.647 | 169.617.312.312 |
| Депозити на население во штедилници | До 30.000 евра во денарска противредност | 762.821.137 | 727.341.446 | 726.109.228 | 730.880.109 |
| | Над 30.000 евра во денарска противредност | 131.035.848 | 129.027.197 | 126.138.958 | 145.393.014 |
| | Вкупно | 893.856.985 | 856.368.643 | 852.248.186 | 876.273.123 |
| | Вкупно осигурени депозити до ниво на обештетување (30.000 евра) | 109.043.505 | 107.350.692 | 103.647.096 | 116.413.983 |
| Број на поединечни штедачи во штедилници | До 30.000 евра во денарска противредност | 32.329 | 31.624 | 31.307 | 31.155 |
| | Над 30.000 евра во денарска противредност | 59 | 58 | 56 | 63 |
| | Вкупно | 32.388 | 31.682 | 31.363 | 31.218 |
| | Вкупно осигурени депозити до ниво на обештетување во штедилници (30.000 евра) | 871.864.642 | 834.692.138 | 829.756.324 | 847.294.092 |
| Вкупно депозити на население во банки и штедилници | До 30.000 евра во денарска противредност | 129.012.894.791 | 127.804.018.473 | 127.607.003.553 | 130.375.695.909 |
| | Над 30.000 евра во денарска противредност | 86.849.950.699 | 86.891.713.981 | 88.755.136.744 | 90.659.825.704 |
| | Вкупно | 215.862.845.490 | 214.695.732.455 | 216.362.140.298 | 221.035.521.613 |
| | Вкупно осигурени депозити до ниво на обештетување (30.000 евра) | 38.516.383.800 | 38.463.012.594 | 39.049.043.418 | 40.088.910.495 |
| Број на поединечни штедачи во банки и штедилници | До 30.000 евра во денарска противредност | 2.866.786 | 3.028.169 | 3.032.718 | 2.900.344 |
| | Над 30.000 евра во денарска противредност | 20.840 | 20.781 | 21.098 | 21.695 |
| | Вкупно | 2.887.626 | 3.048.950 | 3.053.816 | 2.922.039 |
| | Вкупно осигурени депозити до ниво на обештетување кај членките на Фондот (30.000 евра) | 167.529.278.591 | 166.267.031.067 | 166.656.046.971 | 170.464.606.404 |
| Вкупни депозити на население кај членките на Фондот | (извор - членки на Фондот) | 215.862.845.490 | 214.695.732.455 | 216.362.140.298 | 221.035.521.613 |
| | (извор - НБРМ) | 216.306.354.000 | 214.668.119.000 | 216.387.005.000 | 221.247.047.000 |
| | разлика | -443.508.510 | 27.613.455 | -24.864.702 | -211.525.387 |
| Вкупни парични средства на Фондот | | 12.115.147.498 | 12.437.881.592 | 12.746.940.225 | 13.063.119.385 |
| ниво на покриеност (во %) | eligible (вкупни парични средства на Фондот/вкупни депозити на население во РМ) | 5,60 | 5,79 | 5,89 | 5,90 |
| | covered (вкупни парични средства на Фондот/вкупни осигурени депозити на население во РМ) | 7,23 | 7,48 | 7,65 | 7,66 |

Извор: Деловни банки и штедилници – членки на Фондот за осигурување на депозити

5.2 Обесштетување на штедачите, членки на Фондот кај кои се случил ризичен настан (стечај или ликвидација) и учество на Фондот во стечајни и ликвидациони постапки на поранешни членки

Од формирањето на Фондот во јануари 1997 година до 31.12.2015 година, се случиле вкупно 11 ризични настани.

Во текот на 2015 година немаше ризичен настан кај членките на Фондот.

Фондот за осигурување на депозити во текот на 2015 година, во улога на доверител со приоритетно право на наплата, учествуваше на сите седници на Одборите на доверители во две банки во стечај:

- Експорт – Импорт Банка а.д. Скопје во стечај
- Радо банк а.д. Скопје во стечај

Во 2014 година, со Решение на Основниот суд Скопје II Скопје од 19.06.2014 година е одобрен планот за конечна распределба на ликвидационата маса на МИТ штедилница ДОО од Куманово со што на доверителите, меѓу кои се вбројува и Фондот за осигурување на депозити, му е доделен недвижен имот над кој не може да се стави владение затоа што некој друг воспоставил претходно владение.

Во 2015 година, Основниот суд Скопје II Скопје на ден 27.02.2015 година со Решение го стави вон сила Решението на Основен Суд Скопје 2 од 19.06.2014 година со кое се утврди дека деловниот простор кој што му беше доделен на Фондот не може да биде достапен за распределба и судот наложи имотот да се запише од име на Фондот за осигурување на депозити на име на ликвидациониот должник МИТ Штедилница ДОО во ликвидација од Куманово.

Вкупната пресметана обврска за обесштетување на 121.949 штедачи од единаесетте поранешни членки на Фондот изнесува 1.522,8 милиони денари. Од формирање на Фондот до 31.12.2015 година се обесштетени вкупно 19.997 штедачи во вкупен износ од 1.367,45 милиони денари.

Како потенцијална обврска за обесштетување останува обврската кон 101.952 штедачи во вкупна вредност на обесштетување од 155,74 милиони денари. Над 50,0% од оваа бројка штедачи имаат поединечни депозити - предмет на обесштетување помеѓу 100 денари и 1.000 денари. Во табелата бр.7 е даден приказ на вкупното пресметано и исплатено обесштетување на депонентите кај членките на Фондот кај кои се случил ризичен настан, од формирањето на Фондот до 31.12.2015 година.

Табела бр.7

Пресметана обврска за обесштетување и вкупно исплатено обесштетување со состојба на 31.12.2015 година во денари

| Ред. бр. | Назив на банка/штедилница | Вкупни депозити | Пресметано обесштетување | Исплатено обесштетување | % пресметано / вк. депозити | % исплатено / пресметано |
|----------|-------------------------------------|----------------------|--------------------------|-------------------------|-----------------------------|--------------------------|
| 1 | Унипроком штедилница д.о.о. Скопје | 7.881.535 | 5.118.309 | 4.919.528 | 65 | 96 |
| 2 | Алмако банка а.д. Скопје | 2.850.307 | 1.784.964 | 381.205 | 63 | 21 |
| 3 | Мит штедилница д.о.о. Куманово | 6.790.124 | 6.769.326 | 6.767.552 | 100 | 100 |
| 4 | Експорт Импорт банка а.д. Скопје | 106.227.033 | 95.608.486 | 92.386.607 | 90 | 97 |
| 5 | АД Радобанк Скопје | 86.224.736 | 76.005.556 | 72.412.381 | 88 | 95 |
| 6 | Штедилница Кирил Кучук д.о.о. Велес | 3.351.082 | 3.318.630 | 3.239.487 | 99 | 98 |
| 7 | Македонска банка АД Скопје | 1.543.168.575 | 1.304.590.349 | 1.157.965.892 | 85 | 89 |
| 8 | Инко штедилница ДОО Скопје | 11.927.740 | 11.771.613 | 11.558.027 | 99 | 98 |
| 9 | Фершпед штедилница ДОО Скопје | 6.218 | 6.218 | 0 | 100 | 0 |
| 10 | Штедилница АМ Скопје | 0 | 0 | 0 | 0 | 0 |
| 11 | Штедилница Интерфалко ДОО Скопје | 17.832.485 | 17.832.485 | 17.824.557 | 100 | 100 |
| | Вкупно | 1.786.259.835 | 1.522.805.936 | 1.367.455.236 | 85 | 90 |

Извор: Фонд за осигурување на депозити

5.3 Динамика на пораст на инвестициското портфолио на Фондот во 2015 година

Согласно Законот за Фондот за осигурување на депозити, средствата на Фондот може да се пласираат во хартии од вредност издадени од страна на Република Македонија и од Народната банка на Република Македонија со рок на достасување до 3, 6 или 12 месеци од нивното стекнување од страна на Фондот, како и во должнички хартии од вредност издадени од странски држави, централни банки или јавни меѓународни финансиски институции, рангирани од страна на најмалку две меѓународно признати агенции за оценка на кредитниот ризик во една од двете највисоки категории, во висина на осигурените депозити што гласат на странска валута.

Иако има законско право да пласира средства и во должнички хартии од вредност издадени од странски држави, Фондот сè уште не го искористил истото, примарно поради високите провизии кои се наплаќаат на странските пазари на хартии од вредност, што е економски неисплатливо за Фондот споредено со добивката која се остварува при пласмани во хартии од вредност издадени во Република Македонија.

Една од главните и редовни деловни активности на Фондот и во 2015 година беше пласирање на расположливите средства во хартии од вредност издадени од страна на Република Македонија, т.е. во краткорочни државни записи. Фондот редовно ги следи аукциите на хартии од вредност од Министерството за финансии и подготвува предлози за инвестирање и извештаи за состојбата на портфолиото.

Во текот на годината Фондот врши реинвестирање на достасаните државни записи. Извори на нови средства за пласмани се средствата од наплатени премии за осигурување на депозити од банките и штедилниците, членки на Фондот, и остварените приходи по камати по основ на пласманите во државни хартии од вредност.

Во табелата бр.8 и графиконот бр.6 се прикажани поединечните учества на Фондот на аукциите на државни записи, динамиката на пораст и состојбата на инвестиционото портфолио на Фондот на крајот на секој месец во текот на 2015 година.

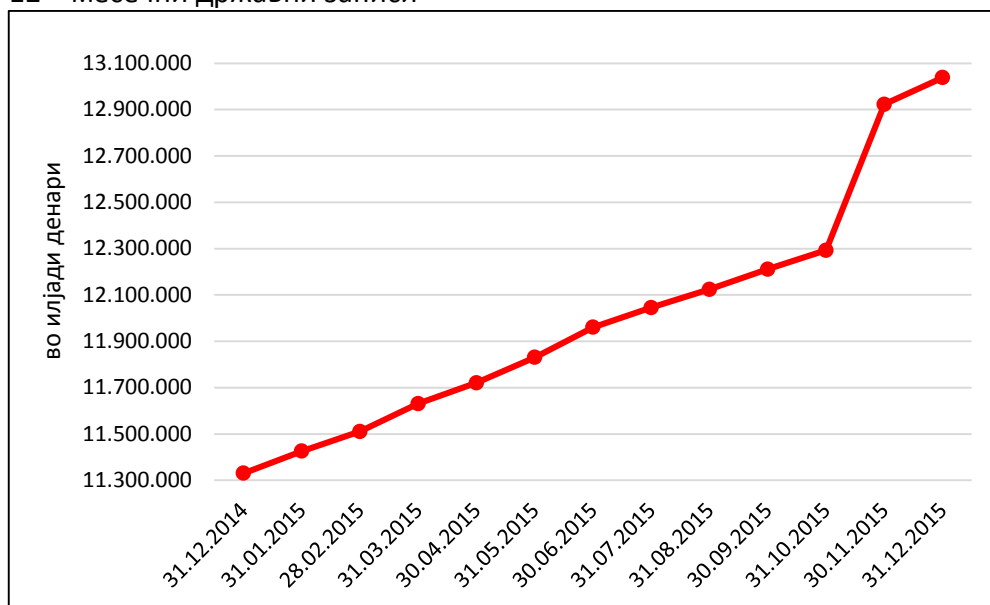
Табела бр.8

Преглед на купени државни записи и на вкупната состојба на инвестиционото портфолио на Фондот во 2015 година (по месеци)
во денари

| 2015 година по месеци | Датум на уплата | Датум на достасување | Номинален износ на државни записи | Каматна стапка | Дисконтиран износ на државни записи | Камата до достасување на записите | Камата во 2015 г. | Вкупно инвестиционо портфолио - номинална вредност | Вкупно инвестиционо портфолио - сегашна вредност |
|-----------------------|-----------------|----------------------|-----------------------------------|----------------|-------------------------------------|-----------------------------------|-------------------|--|--|
| јануари | 28.01.2015 | 27.01.2016 | 95.000.000 | 1,70% | 93.394.690 | 1.605.310 | 1.486.235 | 11.425.680.000 | 11.322.655.241 |
| февруари | 10.02.2015 | 10.02.2016 | 85.000.000 | 1,70% | 83.563.670 | 1.436.330 | 1.274.546 | 11.510.680.000 | 11.434.215.430 |
| март | 03.03.2015 | 24.02.2016 | 600.000.000 | 1,70% | 590.052.600 | 9.947.400 | 8.414.887 | 12.110.680.000 | 12.028.273.735 |
| | 10.03.2015 | 09.03.2016 | 1.100.000.000 | 1,70% | 1.081.412.200 | 18.587.800 | 15.064.288 | 12.130.680.000 | 12.036.887.213 |
| | 25.03.2015 | 23.03.2016 | 3.240.000.000 | 1,70% | 3.185.250.480 | 54.749.520 | 42.265.426 | 11.630.680.000 | 11.500.400.226 |
| април | 15.04.2015 | 13.04.2016 | 90.000.000 | 1,70% | 88.479.180 | 1.520.820 | 1.086.300 | 11.720.680.000 | 11.611.905.699 |
| мај | 06.05.2015 | 04.05.2016 | 1.620.000.000 | 1,70% | 1.592.625.240 | 27.374.760 | 17.974.087 | 11.830.680.000 | 11.716.627.210 |
| јуни | 03.06.2015 | 01.06.2016 | 3.050.000.000 | 1,70% | 2.998.461.100 | 51.538.900 | 29.875.571 | 11.960.680.000 | 11.813.217.019 |
| јули | 08.07.2015 | 06.07.2016 | 85.000.000 | 1,70% | 83.563.670 | 1.436.330 | 694.489 | 12.045.680.000 | 11.914.342.972 |
| август | 05.08.2015 | 03.08.2016 | 130.000.000 | 1,70% | 127.803.260 | 2.196.740 | 893.180 | 12.124.530.000 | 12.008.694.147 |
| септември | 02.09.2015 | 31.08.2016 | 153.000.000 | 1,70% | 150.414.606 | 2.585.394 | 852.328 | 12.211.480.000 | 12.110.173.630 |
| октомври | 14.10.2015 | 12.10.2016 | 220.000.000 | 2,00% | 215.639.380 | 4.360.620 | 934.419 | 12.292.840.000 | 12.204.892.895 |
| ноември | 02.11.2015 | 02.11.2016 | 500.000.000 | 2,50% | 487.606.500 | 12.393.500 | 1.997.859 | 11.993.000.000 | 11.909.815.571 |
| | 04.11.2015 | 02.11.2016 | 930.000.000 | 2,50% | 907.070.850 | 22.929.150 | 3.590.554 | 12.923.000.000 | 12.818.524.217 |
| декември | 03.12.2015 | 07.12.2016 | 1.140.000.000 | 2,50% | 1.111.441.860 | 28.558.140 | 2.162.054 | 13.038.000.000 | 12.925.796.956 |

Извор: Фонд за осигурување на депозити

Графикон бр.6
Состојба на инвестиционото портфолио на Фондот во 2015 година
12 – месечни државни записи



Во табелата бр.8 се забележува дека во текот на 2015 година Фондот учествуваше на 15 аукции на државни записи, сите со рок на достасување од 12 месеци. Вкупната состојба на инвестиционото портфолио на 31.12.2015 година изнесува 13.038.000.000 или усогласена сметководствена вредност од 12.925.796.956 денари. Во однос на состојбата од крајот на 2014 година (11.330.680.000 денари) истото бележи пораст од 1.707.320.000 денари или 15,07% годишно, просечно месечно по 142,2 милиони денари. Каматната стапка на купените државни записи во првите три квартали изнесува 1,70%, а во четвртиот квартал изнесува 2,5% годишно.

Во согласност со Правилникот за инвестиционата политика на Фондот во 2015 година вкупните пласмани во хартии од вредност до октомври не надминаа 95,00%, а од ноември не надминаа 99,00% од вкупните парични средства на Фондот на крајот на секој месец (збир на средствата во банка и благајна, средствата пласирани во хартии од вредност и побарувањата по основ на премија).

Кон крајот на октомври 2015 година Управниот Одбор на Фондот донесе одлука за зголемување на процентот на вкупно инвестираните средства на Фондот во однос на вкупната актива од 95% на 99%.

5.4 Меѓународна соработка

Во текот на 2015 година, Фондот оствари плодна меѓународна соработка и активно учествуваше на неколку важни настани, од кои најважна е редовната годишна конференција со наслов “Навигација кон зголемена финансиска стабилност” на Европскиот форум на осигурители на депозити (ЕФОД), каде Фондот за осигурување на депозити од Република Македонија членува со полноправно членство и право на глас која се одржа во Дубровник, Хрватска во периодот од 3 до 5 септември, 2015 година.

За прв пат, откако е член на Европскиот форум на осигурители на депозити (ЕФОД), Фондот за осигурување на депозити на Република Македонија пошироко се промовираше пред членките на Форумот, како и другите учесници на конференцијата со презентација под наслов “Натурална облигација – повеќе од нормативна обврска” интерпретирана од страна на директорот.

Презентацијата беше успешна и предизвика интерес за подетална размена на искуствата кои Фондот ги презентираше пред публиката.

Други важни настани на кои учествуваше Фондот во текот на 2015 година се двата регионални состанока на земјите членки на ЕФОД од Балканскиот регион:

- Прва средба на ЕФОД членки од Балканот која се одржа во Загреб на 27.03.2015 година;

- Втора средба на ЕФОД членки од Балканот која се одржа на планината Влашич, Босна и Херцеговина од 17 до 18.11.2015 година. На оваа средба согласно барањето на другите учесници на средбата за презентирање на поединечните искуства на државите на темата за санација на банките, директорот на Фондот повторно имаше презентација под наслов: „Санација на банки во Република Македонија и (не) улогата на Фондот за осигурување на депозити”,.

На покана на Американската федерална корпорација за осигурување на депозити, директорот на Фондот учествуваше и на петдневен семинар за највисоки претставници (директори) во врска со овластувањата и улогата на корпорацијата која се одржа во Вашингтон, САД, од 19 до 23.10.2015 година. Во рамки на семинарот претставникот на секоја од земјите учеснички имаше обврска да ја презентира улогата и работењето на институцијата која ја претставува.

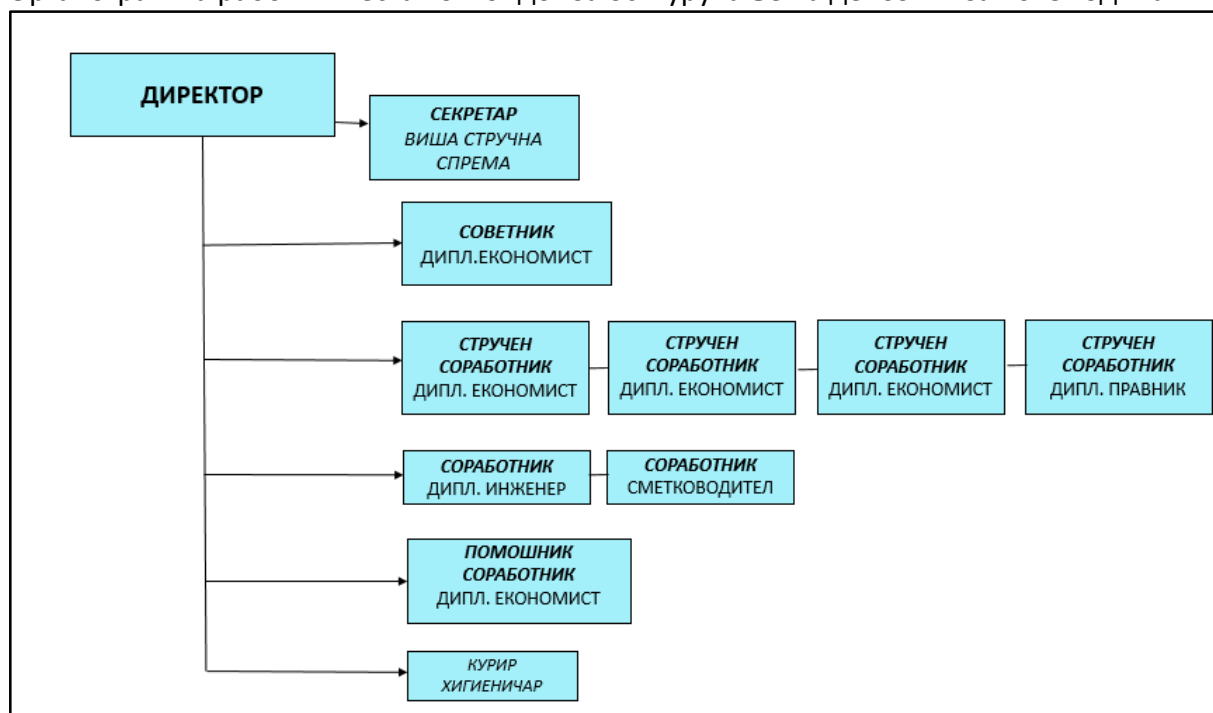
5.5 Кадровска и техничка организација

Во 2015 година во Фондот беа вработени вкупно 10 лица, од кои еден (1) е доктор на економски науки, четворица (4) се магистри по економски науки, двајца (2) се дипломирани економисти, еден (1) дипломиран правник со положен нотарски испит, еден (1) вработен со ВСС и едно лице (1) за одржување на хигиена. Местото стручен соработник – програмер беше упразнето поради остварување на право на пензија на вработениот.

Органограмот на работните места во 2015 година во Фондот за осигурување на депозити е прикажан на слика бр. 1

Слика бр.1

Органограм на работни места во Фондот за осигурување на депозити за 2015 година



6. Остварени финансиски резултати во 2015 година

На 31.12.2015 година, Фондот за осигурување на депозити ги остварил следниве финансиски резултати:

Табела бр.9

Финансиски резултати на Фондот

01.01.2015 до 31.12.2015 година

во денари

| Опис | |
|------------------|-------------|
| Приходи | 261.670.100 |
| Расходи | 11.887.034 |
| Бруто добивка | 249.783.066 |
| Данок на добивка | 24.986.042 |
| Нето добивка | 224.797.024 |

Извор: Фонд за осигурување на депозити

Табела бр.10

Состојба на средствата и обврските на Фондот

на 31.12.2015 година

во денари

| Опис | |
|-----------------------------|----------------|
| Средства | 13.092.173.475 |
| <i>Вложувања</i> | 12.925.796.956 |
| Капитал, резерви и обврски | 13.092.173.475 |
| <i>Резерви на сигурност</i> | 12.856.800.398 |

Извор: Фонд за осигурување на депозити

7. Реализација на финансиски план во периодот од 01.01. до 31.12.2015

Биланс на состојба на ден 31.12.2015 година

во илјади денари

| Опис | Состојба 31.12.2014 | % | План 31.12.2015 | % | Состојба 31.12.2015 | % | Индекс 6/2 | Индекс 6/4 |
|---|------------------------|---------------|--------------------|---------------|------------------------|---------------|---------------|---------------|
| 1 | 2 | 3 | 4 | 5 | 6 | 7 | 8 | 9 |
| СРЕДСТВА | 11.826.619 | 100,00 | 13.095.895 | 100,00 | 13.092.173 | 100,00 | 110,70 | 99,97 |
| <i>Нематеријални средства</i> | 0 | 0,00 | 1.530 | 0,01 | 0 | 0,00 | | 0,00 |
| Софтвер | 0 | 0,00 | 1.530 | 0,01 | 0 | 0,00 | | 0,00 |
| <i>Материјални средства</i> | 24.733 | 0,21 | 24.239 | 0,19 | 23.801 | 0,18 | 96,23 | 98,19 |
| Недвижности | 24.305 | 0,21 | 23.833 | 0,18 | 23.497 | 0,18 | 96,68 | 98,59 |
| Опрема | 428 | 0,00 | 406 | 0,00 | 304 | 0,00 | 71,03 | 74,88 |
| <i>Вложувања</i> | 11.198.462 | 94,69 | 12.390.903 | 94,62 | 12.925.797 | 98,73 | 115,42 | 104,32 |
| Шестмесечни записи | 0 | 0,00 | 0 | 0,00 | 0 | 0,00 | | |
| Дванаесетмесечни записи | 11.198.462 | 94,69 | 12.390.903 | 94,62 | 12.925.797 | 98,73 | 115,42 | 104,32 |
| <i>Парични средства, побарувања, разграничувања</i> | 603.424 | 5,10 | 679.223 | 5,19 | 142.575 | 1,09 | 23,63 | 20,99 |
| Парични средства | 603.149 | 5,10 | 673.390 | 5,14 | 137.322 | 1,05 | 22,77 | 20,39 |
| 1.Жиро сметка | 603.138 | 5,10 | 673.383 | 5,14 | 137.316 | 1,05 | 22,77 | 20,39 |
| 2.Благајна | 11 | 0,00 | 7 | 0,00 | 6 | 0,00 | 54,55 | 85,71 |
| Побарувања | 0 | 0,00 | 5.624 | 0,04 | 5.218 | 0,04 | | 92,78 |
| 1.Побарувања по основ премии | 0 | 0,00 | 0 | 0,00 | 0 | 0,00 | | |
| 2.Останати побарувања | 0 | 0,00 | 0 | 0,00 | 0 | 0,00 | | |
| 3.Аконтации на данок на добивка | 0 | 0,00 | 5.624 | 0,04 | 5.218 | 0,04 | | 92,78 |
| Разграничувања | 275 | 0,00 | 209 | 0,00 | 35 | 0,00 | | |
| 1.АВР | 275 | 0,00 | 209 | 0,00 | 35 | 0,00 | 12,73 | 16,75 |
| КАПИТАЛ И РЕЗЕРВИ И ОБВРСКИ | 11.826.619 | 99,69 | 13.095.895 | 100,00 | 13.092.173 | 100,00 | 110,70 | 99,97 |
| <i>Капитал и резерви</i> | 11.790.232 | 99,69 | 13.095.731 | 100,00 | 13.091.897 | 100,00 | 111,04 | 99,97 |
| Уплатен капитал | 10.300 | 0,09 | 10.300 | 0,08 | 10.300 | 0,08 | 100,00 | 100,00 |
| Фонд за сигурност | 11.453.772 | 96,85 | 12.864.072 | 98,23 | 12.856.800 | 98,20 | 112,25 | 99,94 |
| Добивка за годината | 326.160 | 2,76 | 221.359 | 1,69 | 224.797 | 1,72 | 68,92 | 101,55 |
| <i>Тековни обврски</i> | 36.387 | 0,00 | 164 | 0,00 | 276 | 0,00 | 0,76 | 168,29 |
| Обврски за штети | 14 | 0,00 | 14 | 0,00 | 8 | 0,00 | 57,14 | 57,14 |
| Останати обврски | 36.373 | 0,00 | 150 | 0,00 | 268 | 0,00 | 0,74 | 178,67 |
| 1.Останати краткорочни обврски | 36.330 | | 150 | | 268 | | 0,74 | 178,67 |
| 2.ПВР | 43 | 0,00 | 0 | 0,00 | 0 | 0,00 | 0,00 | |

Извор: Фонд за осигурување на депозити

Биланс на успех
01.01.2015 – 31.12.2015

во илјади денари

| Опис | 01.01- 31.12.2014 | % | План 31.12.2015 | % | 01,01- 31.12.2015 | % | Индекс 6/2 | Индекс 6/4 |
|--|----------------------|---------------|--------------------|---------------|----------------------|---------------|---------------|---------------|
| 1 | 2 | 3 | 4 | 5 | 6 | 7 | 8 | 9 |
| ПРИХОДИ | 373.735 | 100,00 | 259.010 | 100,00 | 261.670 | 100,00 | 70,01 | 101,03 |
| 1.Државни записи - шестмесечни | 129.470 | 34,64 | 0 | 0,00 | 0 | 0,00 | 0,00 | |
| 2.Државни записи – дванаесетмесеч. | 226.095 | 60,50 | 257.758 | 99,52 | 260.784 | 99,66 | 115,34 | 101,17 |
| 3.Депозити по видување - НБРМ | 2.553 | 0,68 | 1.249 | 0,48 | 872 | 0,33 | 34,16 | 69,82 |
| 4.Депозити по видување - деловни банки | 0 | 0,00 | 0 | 0,00 | 0 | 0,00 | | |
| 5.Казнена камата по основ премии | 10 | 0,00 | 3 | 0,00 | 14 | 0,01 | 140,00 | 466,67 |
| 6.Камата од банки исплатувач | 1 | 0,00 | 0 | 0,00 | 0 | 0,00 | 0,00 | |
| 7.Позитивни курсни разлики | 15.592 | 4,17 | 0 | 0,00 | 0 | 0,00 | 0,00 | |
| 8.Вонредни приходи | 14 | 0,00 | 0 | 0,00 | 0 | 0,00 | 0,00 | |
| РАСХОДИ | 11.330 | 100,00 | 13.050 | 100,00 | 11.887 | 100,00 | 104,92 | 91,09 |
| 1.Трошоци за услуги | 851 | 7,51 | 1.127 | 8,64 | 1.137 | 9,57 | 133,61 | 100,89 |
| 2.Амортизација и обезвреднување | 959 | 8,46 | 994 | 7,62 | 972 | 8,18 | 101,36 | 97,79 |
| 3.Материјални трошоци | 615 | 5,43 | 925 | 7,09 | 661 | 5,56 | 107,48 | 71,46 |
| 4.Останати трошоци од работа | 804 | 7,10 | 969 | 7,43 | 1.080 | 9,09 | 134,33 | 111,46 |
| 5.Трошоци за вработените | 8.101 | 71,50 | 9.035 | 69,23 | 8.037 | 67,61 | 99,21 | 88,95 |
| 6.Негативни курсни разлики | 0 | 0,00 | 0 | 0,00 | 0 | 0,00 | | |
| Бруто добивка | 362.405 | | 245.960 | | 249.783 | | 68,92 | 101,55 |
| Данок на добивка | 36.245 | | 24.601 | | 24.986 | | 68,94 | 101,56 |
| Нето добивка | 326.160 | | 221.359 | | 224.797 | | 68,92 | 101,55 |

Извор: Фонд за осигурување на депозити

8. Наместо заклучок

Во текот на 2015 година во Фондот за осигурување на депозити се реформираа неколку подзаконски акти со кои се регулира оперативното функционирање на Фондот, а мотив за тоа беше ревидирање на деловните процеси во Фондот и нивно унапредување. Набавката на интегрирано софтверско решение, кое ќе се користи во секојдневните активности во Фондот ќе ги прошири техничките капацитети на Фондот и ќе доведе до унапредување на работењето кон современите трендови на управување со деловните процеси. Промовирањето на Фондот и на Република Македонија преку засилената активност во меѓународната соработка ќе овозможи воспоставување на тесни врски со земјите во регионот и пошироко заради размена на искуства со цел подготовка за преземање на нови надлежности согласно директивите на Европската Унија. Фондот планира да продолжи со спроведување на процеси за зајакнување и проширување на своите капацитети и во 2016 година, заради подготвеност да одговори на секакви предизвици.

Директор на Фондот

Горан Анчески, MBA



Наш број

УО. број 02 – 83/2